

**UNIODONTO/RN  
COOPERATIVA ODONTOLÓGICA DO RIO  
GRANDE DO NORTE**

**RELATÓRIO DOS AUDITORES INDEPENDENTES**

Fim do em 31 de dezembro de 2021

---

Rua Francisco Gonçalves, nº 1, Edf. Reitor Miguel Calmon, sala 806, bairro Comércio, Salvador – Bahia  
CEP 40.015-090 – Fone (71) 3018-1801 email: [igf\\_auditoria@hotmail.com](mailto:igf_auditoria@hotmail.com)



**Sumário:**

Apresentação.....	pág. 03
Metodologia .....	pág. 04
Relatório dos Auditores Independentes das Demonstrações Financeiras findas em 31 de dezembro de 2021.....	pág. 05
Demonstrações Financeiras e Notas Explicativas findas em 31 de dezembro de 2021 .....	pág. 08

## **TRABALHO DE AUDITORIA:**

---

A documentação da **UNIODONTO/RN - COOPERATIVA ODONTOLÓGICA DO RIO GRANDE DO NORTE**, do exercício findo em 31 de dezembro de 2021, foi analisada no período de 3 de fevereiro a 3 de março de 2022. Os trabalhos foram realizados segundo padrões usuais de auditoria, incluindo, conforme o caso, aplicação de testes e exames sobre as operações, livros, registros, documentos e posições contábeis e auxiliares, em geral, numa base seletiva e por amostragem, na extensão e profundidade julgadas necessárias nas circunstâncias.

## **APRESENTAÇÃO:**

---

### **DADOS DA FIRMA DE AUDITORIA**

---

IGF – Auditores e Consultores Independes S/S

Rua Francisco Gonçalves, nº 1, Edf. Reitor Miguel Calmon – Sala 806, Comércio, Cep: 40.015-090 – Salvador/BA

CNPJ nº 04.899.444/0001-61

CRC/BA: 4.178 – CVM: 9.318

Edmar Sombra Bezerra – Contador – CRC/BA nº 12.590

### **DADOS DA ENTIDADE AUDITADA**

---

Uniodonto/RN – Cooperativa Odontológica do Rio Grande do Norte

Rua Açu, 665, Tirol, Natal - Rio Grande do Norte, Cep 59.020-110

CNPJ nº 08.237.810/0001-78

Eugênio Carlos Araújo – Diretor Presidente

Edson Oliveira da Silva – Contador - CRC/RN nº 4.519

---

## **METODOLOGIA:**

---

Os trabalhos foram realizados em conformidade com as Normas Brasileiras de Contabilidade (NBC) aplicáveis à auditoria, envolvendo a análise das operações realizadas juntamente com seus respectivos registros contábeis, através da documentação probante e outros procedimentos julgados necessários nas circunstâncias, em grau e profundidade suficiente à emissão deste relatório.

Utilizamos os procedimentos representativos da técnica de seleção de amostragens indicada para esse tipo de trabalho, inclusive efetuando a análise dos controles internos existentes na Entidade, como segue:

- a) Planejamento dos trabalhos de auditoria;
- b) Contatos com os responsáveis pelas áreas internas;
- c) Análise das transações praticadas e as funções básicas dos controles internos;
- d) Testes das transações escrituradas na contabilidade;
- e) Avaliação dos saldos das rubricas integrantes das demonstrações financeiras; e
- f) Avaliação da base contábil de continuidade operacional.





## **RELATÓRIO DOS AUDITORES INDEPENDENTES SOBRE AS DEMONSTRAÇÕES FINANCEIRAS**

---

Ao

Conselho de Administração e Diretoria da

**UNIODONTO/RN - COOPERATIVA ODONTOLÓGICA DO RIO GRANDE DO NORTE**

Natal – Rio Grande do Norte

### **Opinião**

Examinamos as demonstrações financeiras da **UNIODONTO/RN - COOPERATIVA ODONTOLÓGICA DO RIO GRANDE DO NORTE (“UNIODONTO/RN”)**, que compreendem o balanço patrimonial, em **31 de dezembro de 2021**, e as respectivas demonstrações do resultado, das mutações do patrimônio líquido e dos fluxos de caixa para o exercício findo nessa data, bem como as correspondentes notas explicativas, incluindo o resumo das principais políticas contábeis.

Em nossa opinião, as demonstrações financeiras acima referidas apresentam adequadamente, em todos os aspectos relevantes, a posição patrimonial e financeira da **UNIODONTO/RN**, em 31 de dezembro de 2021, o desempenho de suas operações e os seus fluxos de caixa para o exercício findo nessa data, de acordo com as práticas contábeis adotadas no Brasil, aplicáveis às entidades supervisionadas pela Agência Nacional de Saúde Suplementar – ANS.

### **Base para opinião**

Nossa auditoria foi conduzida de acordo com as normas brasileiras e internacionais de auditoria. Nossas responsabilidades, em conformidade com tais normas, estão descritas na seção a seguir, intitulada “responsabilidades do auditor pela auditoria das demonstrações financeiras”. Somos independentes em relação à **UNIODONTO/RN**, de acordo com os princípios éticos relevantes previstos no Código de Ética Profissional do Contador e nas normas profissionais emitidas pelo Conselho Federal de Contabilidade, e cumprimos com as demais responsabilidades éticas conforme essas normas. Acreditamos que a evidência de auditoria obtida é suficiente e apropriada para fundamentar nossa opinião.

### **Ênfase - COVID-19**

Chamamos a atenção para a nota explicativa nº 19, no tocante aos efeitos do COVID-19 sobre as demonstrações financeiras. A Administração da **UNIODONTO/RN** entende que não houve necessidade de eventuais mudanças nas premissas e julgamentos atualmente adotados, ou de ajustes nas demonstrações financeiras findas em 31 de dezembro de 2021, e como resultado da implementação de medidas de monitoramento constante de caixa e dos custos, ela estima que manterá equilibrado seu fluxo de caixa. Com isso, acredita ter recursos adequados para continuar suas operações no curto prazo e médio prazo, deste modo, o pressuposto de *going concern* foi aplicado na preparação das demonstrações financeiras findas naquela data. Nossa opinião não está modificada quanto a esse assunto.



## **Outros assuntos**

### **Auditoria das demonstrações financeiras do exercício anterior**

As demonstrações financeiras da **UNIODONTO/RN** para o exercício findo em 31 de dezembro de 2020, cujas informações estão sendo apresentadas para fins de comparabilidade das demonstrações contábeis, pela Administração, foram auditadas por outro auditor independente, que emitiu relatório sem ressalva, datado em 08 de março de 2021.

### **Responsabilidades da administração pelas demonstrações financeiras**

A Administração é responsável pela elaboração e adequada apresentação das demonstrações financeiras de acordo com as práticas contábeis adotadas no Brasil e pelos controles internos que ela determinou como necessários para permitir a elaboração de demonstrações financeiras livres de distorção relevante, independentemente se causada por fraude ou erro.

Na elaboração das demonstrações financeiras, a Administração é responsável pela avaliação da capacidade de a **UNIODONTO/RN** continuar operando, divulgando, quando aplicável, os assuntos relacionados com a sua continuidade operacional e o uso dessa base contábil na elaboração das demonstrações financeiras, a não ser que a Administração pretenda liquidar a **UNIODONTO/RN** ou cessar suas operações, ou não tenha nenhuma alternativa realista para evitar o encerramento das operações.

Os responsáveis pela Administração da **UNIODONTO/RN** são aqueles com responsabilidade pela supervisão do processo de elaboração das demonstrações financeiras.

### **Responsabilidades do auditor pela auditoria das demonstrações financeiras**

Nossos objetivos são obter segurança razoável de que as demonstrações financeiras, tomadas em conjunto, estejam livres de distorção relevante, independentemente se causada por fraude ou erro, e emitir relatório de auditoria contendo nossa opinião. Segurança razoável é um alto nível de segurança, mas, não, uma garantia de que a auditoria realizada de acordo com as normas brasileiras e internacionais de auditoria sempre detectam as eventuais distorções relevantes existentes. As distorções podem ser decorrentes de fraude ou erro e são consideradas relevantes quando, individualmente ou em conjunto, possam influenciar, dentro de uma perspectiva razoável, as decisões econômicas dos usuários tomadas com base nas referidas demonstrações financeiras.

Como parte da auditoria realizada, de acordo com as normas brasileiras e internacionais de auditoria, exercemos julgamento profissional e mantemos ceticismo profissional ao longo da auditoria. Além disso:

- (a) Identificamos e avaliamos os riscos de distorção relevante nas demonstrações financeiras, independentemente se causada por fraude ou erro, planejamos e executamos procedimentos de auditoria em resposta a tais riscos, bem como obtemos evidência de auditoria apropriada e suficiente para fundamentar nossa opinião. O risco de não detecção de distorção relevante resultante de fraude é maior do que o proveniente de erro, já que a fraude pode envolver o ato de burlar os controles internos, conluio, falsificação, omissão ou representações falsas intencionais.




- (b) Obtemos entendimento dos controles internos relevantes para a auditoria para planejarmos procedimentos de auditoria apropriados nas circunstâncias, mas não com o objetivo de expressarmos opinião sobre a eficácia dos controles internos da **UNIODONTO/RN**.
- (c) Avaliamos a adequação das políticas contábeis utilizadas e a razoabilidade das estimativas contábeis e respectivas divulgações feitas pela Administração.
- (d) Concluimos sobre a adequação do uso, pela Administração, da base contábil de continuidade operacional e, com base nas evidências de auditoria obtidas, se existe uma incerteza relevante em relação a eventos ou condições que possam levantar dúvida significativa em relação à capacidade de continuidade operacional da **UNIODONTO/RN**. Se concluirmos que existe incerteza relevante, devemos chamar atenção em nosso relatório de auditoria para as respectivas divulgações nas demonstrações financeiras ou incluir modificação em nossa opinião, se as divulgações forem inadequadas. Nossas conclusões estão fundamentadas nas evidências de auditoria obtidas até a data de nosso relatório. Todavia, eventos ou condições futuras podem levar a **UNIODONTO/RN** a não mais se manter em continuidade operacional.

Comunicamo-nos com a Administração a respeito, entre outros aspectos, do alcance planejado, da época da auditoria e das constatações significativas de auditoria, inclusive as eventuais deficiências significativas nos controles internos que identificamos durante nossos trabalhos.

Salvador/BA, 3 de março de 2022.

IGF AUDITORES E CONSULTORES INDEPENDENTES  
SOCIEDA:04899444000161  
Assinado de forma digital por IGF  
AUDITORES E CONSULTORES  
INDEPENDENTES SOCIEDA:04899444000161  
Dados: 2022.03.07 16:48:38 -03'00'

**IGF – AUDITORES E CONSULTORES INDEPENDENTES S/S**  
**CRC/BA nº 4.178/0-6 - CVM nº 9.318**

  
**Edmar Sombra Bezerra**  
**Contador - CRC/BA nº 12.590 - CNAI nº 511**


**EDMAR  
SOMBRA  
BEZERRA:0278  
7075568**

Assinado de forma  
digital por EDMAR  
SOMBRA  
BEZERRA:02787075568  
Dados: 2022.03.07  
16:40:10 -03'00'

**DEMONSTRAÇÕES FINANCEIRAS**  
**Exercício findo em 31 de dezembro de 2021**





**UNIODONTO/RN - COOPERATIVA ODONTOLOGICA DO RIO GRANDE DO NORTE**

CNPJ nº 08.237.810/0001-78

NIRE nº 24400000750

**Balancos Patrimoniais****Fundos em 31 de dezembro de 2021 e 2020**

(Em reais, com centavos)

	Notas	2021	2020
<b>ATIVO</b>			
<b>ATIVO CIRCULANTE</b>		<b>11.812.614,21</b>	<b>8.974.832,23</b>
Disponível	4	7.280.171,85	4.550.012,71
<b>Realizável</b>		<b>4.532.442,36</b>	<b>4.424.819,52</b>
Aplicações Financeiras	5	3.057.672,38	2.889.010,31
Aplicações Garantidoras de Provisões Técnicas		3.057.672,38	2.889.010,31
Créditos de Operações com Planos de Assistência à Saúde	6	962.863,97	884.878,28
Contraprestação Pecuniária/Prêmio a Receber		962.863,97	884.878,28
Créditos de Oper. Assist. à Saúde Não Relacionados com Planos de Saúde da Operadora		15.854,82	15.292,79
Créditos Tributários e Previdenciários	7	151.646,49	157.096,69
Bens e Títulos a Receber	8	317.612,95	459.929,53
Despesas Antecipadas		22.361,58	18.480,34
Conta-Corrente com Cooperados		4.430,17	131,58
		<b>2.542.023,20</b>	<b>2.341.192,94</b>
<b>ATIVO NÃO CIRCULANTE</b>		<b>40.896,39</b>	<b>38.255,22</b>
<b>Investimentos</b>		<b>21.582,39</b>	<b>19.006,29</b>
Participações Societárias pelo Método de Custo		21.582,39	19.006,29
Outros Investimentos		19.314,00	19.248,93
<b>Imobilizado</b>	9	<b>2.501.126,81</b>	<b>2.302.937,72</b>
Imóveis de Uso Próprio		1.959.126,78	1.483.131,19
Imóveis - Hospitalares / Odontológicos		1.447.218,31	1.483.131,19
Imóveis - Não Hospitalares / Odontológicos		511.908,47	-
Imobilizado de Uso Próprio		542.000,03	299.221,66
Imobilizado - Hospitalares / Odontológicos		210.077,07	-
Imobilizado - Não Hospitalares / Odontológicos		331.922,96	299.221,66
Imobilizações em Curso		-	520.584,87
<b>TOTAL DO ATIVO</b>		<b>14.354.637,41</b>	<b>11.316.025,17</b>

\*As notas explicativas são parte integrante das Demonstrações Financeiras.

Rua Açú, 665 - Tirol, Natal - RN, Cep 59.020-110



**UNIODONTO/RN - COOPERATIVA ODONTOLOGICA DO RIO GRANDE DO NORTE**

**CNPJ nº 08.237.810/0001-78**

**NIRE nº 24400000750**

**Balancos Patrimoniais**

**Findos em 31 de dezembro de 2021 e 2020**

(Em reais, com centavos)

	Notas	2021	2020
<b>PASSIVO</b>			
<b>PASSIVO CIRCULANTE</b>		<b>5.347.881,95</b>	<b>3.912.023,18</b>
Provisões Técnicas de Operações de Assistência à Saúde	10	4.208.595,33	2.803.950,19
Provisões de Prêmios / Contraprestações		996.807,84	894.945,63
Provisão de Prêmio / Contraprestação Não Ganha - PPCNG		996.807,84	894.945,63
Provisão de Eventos/Sinistros a Liquidar para Outros Prestadores de Serviços Assistenciais		1.174.409,63	38.445,71
Provisão para Eventos / Sinistros Ocorridos e Não Avisados (PEONA)		2.037.377,86	1.870.558,85
Débitos de Operações de Assistência à Saúde		90.182,13	80.901,20
Receita Antecipada de Contraprestações / Prêmios		90.182,13	80.901,20
Tributos e Encargos Sociais a Recolher	11	638.089,36	611.341,63
Débitos Diversos	12	411.015,13	415.830,16
<b>PATRIMÔNIO LÍQUIDO</b>	14	<b>9.006.755,46</b>	<b>7.404.001,99</b>
Capital Social / Patrimônio Social		2.134.051,73	2.039.260,56
Reservas		5.503.997,15	3.587.599,70
Reservas de Capital / Reservas Patrimoniais		5.097,98	5.097,98
Reservas de Lucros / Sobras / Retenção de Superávits		5.498.899,17	3.582.501,72
Lucros / Superávits Acumulados ou Resultado		1.368.706,58	1.777.141,73
<b>TOTAL DO PASSIVO E PATRIMÔNIO LÍQUIDO</b>		<b>14.354.637,41</b>	<b>11.316.025,17</b>

\*As notas explicativas são parte integrante das Demonstrações Financeiras.



UNIODONTO/RN - COOPERATIVA ODONTOLÓGICA DO RIO GRANDE DO NORTE

CNPJ nº 08.237.810/0001-78

NIRE nº 24400000750


Demonstrações de Resultado - Demonstrativo de Sobras e Perdas  
Findas em 31 de dezembro de 2021 e 2020

(Em reais, com centavos)

	Notas	2021	2020
Contraprestações Efetivas / Prêmios Ganhos de Plano de Assistência à Saúde	15	23.149.193,40	21.212.642,83
Receitas com Operações de Assistência à Saúde		23.969.151,35	22.006.574,67
Contraprestações Líquidas / Prêmios Retidos		23.969.151,35	22.006.574,67
(-) Tributos Diretos de Operações com Planos de Assistência à Saúde da Operadora		(819.957,95)	(793.931,84)
		(15.639.252,96)	(13.688.288,66)
(-) Eventos Indenizáveis Líquidos / Sinistros Retidos		(15.472.433,95)	(13.565.066,44)
Eventos / Sinistros Conhecidos ou Avisados		(166.819,01)	(123.222,22)
Variação da Provisão de Eventos / Sinistros Ocorridos e Não Avisados			
<b>RESULTADO DAS OPERAÇÕES COM PLANOS DE ASSISTÊNCIA À SAÚDE</b>		<b>7.509.940,44</b>	<b>7.524.354,17</b>
Outras Receitas Operacionais de Planos de Assistência à Saúde		6.396,20	6.360,10
Receitas de Assistência à Saúde Não Relacionadas com Planos de Saúde da Operadora		1.660.452,63	1.335.035,74
Receitas com Operações de Assistência Odontológica		887.330,48	567.937,96
Outras Receitas Operacionais		773.122,15	767.097,78
(-) Tributos Diretos de Outras Atividades de Assistência à Saúde		(111.237,25)	(84.031,87)
(-) Outras Despesas Operacionais com Plano de Assistência à Saúde		(1.760.854,95)	(1.012.357,74)
Outras Despesas de Operações de Planos de Assistência à Saúde		(989.465,41)	(438.499,23)
Provisão para Perdas Sobre Créditos		(771.389,54)	(573.858,51)
		7.304.697,07	7.769.360,40
<b>RESULTADO BRUTO</b>			
Despesas de Comercialização		(506.919,26)	(410.007,66)
Despesas Administrativas	16	(5.337.211,01)	(5.109.041,41)
		180.558,72	(117.401,88)
<b>Resultado Financeiro Líquido</b>		484.582,45	301.781,21
Receitas Financeiras		(304.023,73)	(419.183,09)
(-) Despesas Financeiras			
		78.794,49	2.416,19
<b>Resultado Patrimonial</b>		82.961,60	26.203,67
Receitas Patrimoniais		(4.167,11)	(23.787,48)
(-) Despesas Patrimoniais			
		1.719.920,01	2.135.325,64
<b>RESULTADO ANTES DOS IMPOSTOS E PARTICIPAÇÕES</b>			
Imposto de Renda		(74.291,89)	(27.856,66)
Contribuição Social		(35.385,08)	(16.714,00)
		1.610.243,04	2.090.754,98
<b>RESULTADO LÍQUIDO</b>			

\*As notas explicativas são parte integrante das Demonstrações Financeiras.

Rua Açú, 665 - Tirol, Natal - RN, Cep 59.020-110



# UNIODONTORN - COOPERATIVA ODONTOLÓGICA DO RIO GRANDE DO NORTE

CNPJ nº 08.237.810/0001-78

NIRE nº 24400000750

## Demonstrações das Mutações do Patrimônio Líquido

Findas em 31 de dezembro de 2021 e 2020

(Em reais, com centavos)

	Notas	Capital/ Patrimônio Social	Reservas de Capital/ Patrimoniais	Reservas de Lucros/Sobras/ Retenções	Lucros/ Superávits Acumulados	Total
<b>SALDOS EM 31 DE DEZEMBRO DE 2019</b>		1.945.293,67	5.097,98	2.904.020,47	460.719,02	5.315.131,14
Ajustes de exercícios anteriores						
Retificação de erros de exercícios anteriores				7.959,21		7.959,21
Aumento de Capital / Patrimônio Social com Lucros e Reservas e em Espécie		217.099,90			(97.264,68)	119.835,22
(-) Devolução de Capital		(123.133,01)				(123.133,01)
Utilização da Reserva F.A.T.E.S.	14.b			(6.545,55)		(6.545,55)
Lucro/Superávit Líquido do Exercício					2.090.754,98	2.090.754,98
Proposta da Destinação do Lucro/Superávit:						
Fundo de Reserva				209.075,50		-
F.A.T.E.S.				104.537,75		-
Outras Reservas de Lucros (À disposição da AGO)				363.454,34		-
<b>SALDOS EM 31 DE DEZEMBRO DE 2020</b>	14	2.039.260,56	5.097,98	3.582.501,72	1.777.141,73	7.404.001,99
Ajustes de exercícios anteriores						
Retificação de erros de exercícios anteriores				3.028,86		3.028,86
Aumento de Capital / Patrimônio Social com Lucros e Reservas e em Espécie		236.553,66		(272,50)	(92.582,73)	143.698,43
(-) Devolução de Capital		(141.762,49)				(141.762,49)
Utilização da Reserva F.A.T.E.S.	14.b			(12.454,37)		(12.454,37)
Lucro/Superávit Líquido do Exercício					1.610.243,04	1.610.243,04
Proposta da Destinação do Lucro/Superávit:						
Fundo de Reserva				161.024,30		-
F.A.T.E.S.				80.512,15		-
Outras Reservas de Lucros (À disposição da AGO)				1.684.559,00		-
<b>SALDOS EM 31 DE DEZEMBRO DE 2021</b>	14	2.134.051,73	5.097,98	5.498.899,17	1.368.706,58	9.006.755,46

\*As notas explicativas são parte integrante das Demonstrações Financeiras



**UNIODONTO/RN - COOPERATIVA ODONTOLÓGICA DO RIO GRANDE DO NORTE**

CNPJ nº 08.237.810/0001-78

NIRE nº 24400000750

**Demonstrações dos Fluxos de Caixa**  
**Findas em 31 de dezembro de 2021 e 2020**

(Em reais, com centavos)

	Notas	2021	2020
<b>ATIVIDADES OPERACIONAIS</b>			
(+) Recebimento de Planos Saúde		24.784.330,31	22.662.699,17
(+) Recebimento de Juros de Aplicações Financeiras		484.582,45	301.781,21
(+) Outros Recebimentos Operacionais		990.220,50	437.457,21
(-) Pagamento a Fornecedores/Prestadores de Serviço de Saúde		(14.225.326,89)	(14.259.701,46)
(-) Pagamento de Comissões		(506.919,26)	(410.007,66)
(-) Pagamento de Pessoal		(2.593.826,82)	(2.476.915,59)
(-) Pagamento de Pró-Labore		(516.370,24)	(507.505,76)
(-) Pagamento de Serviços Terceiros		(957.163,66)	(833.715,05)
(-) Pagamento de Tributos		(1.045.001,75)	(814.723,11)
(-) Pagamento de Aluguel		(473.872,97)	(483.873,95)
(-) Pagamento de Promoção/Publicidade		(245.654,04)	(311.278,78)
(-) Aplicações Financeiras		(168.662,07)	(247.517,68)
(-) Outros Pagamentos Operacionais		(2.463.980,98)	(1.807.695,57)
<b>Caixa Líquido das Atividades Operacionais</b>	17	<b>3.062.354,58</b>	<b>1.249.002,98</b>
<b>ATIVIDADES DE INVESTIMENTOS</b>			
(-) Pagamento de Aquisição de Ativo Imobilizado – Outros		(319.035,84)	(596.463,11)
(-) Outros Pagamentos das Atividades de Investimento		(2.641,17)	(5.326,89)
<b>Caixa Líquido das Atividades de Investimentos</b>		<b>(321.677,01)</b>	<b>(601.790,00)</b>
<b>ATIVIDADES DE FINANCIAMENTOS</b>			
(+) Integralização de Capital em Dinheiro		143.698,43	119.835,22
(-) Devolução de Capital em Dinheiro		(141.762,49)	(123.133,01)
(-) Outros Pagamentos da Atividade de Financiamento		(12.454,37)	(6.545,55)
<b>Caixa Líquido das Atividades de Financiamentos</b>		<b>(10.518,43)</b>	<b>(9.843,34)</b>
<b>Variação de Caixa e Equivalentes de Caixa do Exercício</b>		<b>2.730.159,14</b>	<b>637.369,64</b>
<b>VARIAÇÃO DE CAIXA E EQUIVALENTE DE CAIXA</b>			
<b>CAIXA – Saldo Inicial</b>	4	4.550.012,71	3.912.643,07
<b>CAIXA – Saldo Final</b>	4	7.280.171,85	4.550.012,71
<b>Variação de Caixa e Equivalentes de Caixa do Exercício</b>		<b>2.730.159,14</b>	<b>637.369,64</b>

\*As notas explicativas são parte integrante das Demonstrações Financeiras.



**UNIODONTO/RN**  
**COOPERATIVA ODONTOLÓGICA DO RIO GRANDE DO NORTE**

**CNPJ 08.237.810/0001-78 - NIRE 24400000750**  
**(Localizada na Rua Açú, 665, Tirol, Natal/RN, Cep 59.020-110)**

**NOTAS EXPLICATIVAS ÀS DEMONSTRAÇÕES FINANCEIRAS**

**Findas em 31 de dezembro de 2021 e 2020**

(Em reais, com centavos)


**NOTA 01: CONTEXTO OPERACIONAL**

A **COOPERATIVA ODONTOLÓGICA DO RIO GRANDE DO NORTE - UNIODONTO/RN** - é uma sociedade cooperativa de responsabilidade limitada sem fins lucrativos, obedecendo, na distribuição de sobras e no rateio das perdas, a legislação e os princípios doutrinários do cooperativismo, e que tem como finalidade principal a prestação de serviços odontológicos aos seus associados.

Tem como missão promover a assistência odontológica, com qualidade, norteada pelos princípios cooperativistas, e tem como objetivos:

- (a) a viabilização financeira, implantação de assistência odontológica e treinamento de seus cooperados;
- (b) prestar serviços odontológicos aos usuários, cooperados e seus dependentes, com gestão em comum de recursos, instituição e administração de planos assistenciais, operacionais e de investimentos com a criação e manutenção de setores específicos;
- (c) instituir tabelas de atos odontológicos;
- (d) importar ou exportar tecnologia e aprendizagem;
- (e) promover educação cooperativista dos associados e participar de campanhas de expansão do cooperativismo e de modernização de suas técnicas;
- (f) abrir e manter postos, escritórios, unidades de produção e de serviços, dentro do município ou fora dele;
- (g) efetuar parcerias, desde que não infrinjam os interesses da cooperativa;
- (h) efetuar com instituições financeiras todas as operações de crédito e financiamento permitidas na legislação; e
- (i) estabelecer preços para os serviços prestados e bens fornecidos.

Rua Açú, 665 - Tirol, Natal - RN, Cep 59.020-110



A Cooperativa atua na comercialização de planos odontológicos, firmando, em nome dos associados, contratos de prestação de serviços com pessoas físicas e jurídicas, nas modalidades de Valor Determinado – Preço Pré-Estabelecido, a serem atendidos pelos cooperados associados, e possui registro de seus produtos na ANS – Agência Nacional de Saúde Suplementar sob nº 34.531-8.

## **NOTA 02: APRESENTAÇÃO DAS DEMONSTRAÇÕES FINANCEIRAS**

As demonstrações financeiras foram elaboradas de acordo com as Normas Brasileiras de Contabilidade, editadas pelo Conselho Federal de Contabilidade (CFC), ou seja, em consonância com os Pronunciamentos do Comitê de Pronunciamentos Contábeis (CPC), aprovados pela Agência Nacional de Saúde Suplementar - ANS, a legislação cooperativista, em especial a Lei Cooperativista nº 5.764/71 e suas alterações, e demais normas aplicáveis às operadoras de planos de saúde, emanadas da ANS, conforme plano de contas estabelecido pela RN/ANS nº 435/2018, no que for aplicável, como também, de forma parcial, às Leis nºs 11.638/2007 e 11.941/2009.

Com o objetivo de atender a Resolução Normativa - RN nº 435, de 23 de novembro de 2018, da Agência Nacional de Saúde Suplementar - ANS, as demonstrações financeiras foram elaboradas e estão apresentadas conforme previstas no Capítulo III – Modelo de Publicação, do citado normativo.

## **NOTA 03: PRINCIPAIS PRÁTICAS CONTÁBEIS**

As operações foram contabilizadas em observância às práticas emanadas das Normas Brasileiras de Contabilidade (NBC), dentre as quais se destacam:

### **a) Moeda Funcional e de Apresentação**


As demonstrações financeiras da Cooperativa estão apresentadas em reais, que é a moeda funcional, e, quando existentes, operações em moeda estrangeira são convertidas para reais, de acordo com as taxas de câmbio da moeda local.

### **b) Regime de Escrituração e Apuração do Resultado**

A Cooperativa adota o regime de competência para registro de suas operações, no qual as receitas e despesas são reconhecidas na apuração do resultado do período a que pertencem e, quando se correlacionam, de forma simultânea, independentemente de recebimento ou pagamento.

A partir do exercício de 2010, conforme exigências da ANS, através da RN nº 206/2009 e suas alterações, as Contraprestações Efetivas são apropriadas *pró-rata* dia, considerando-se o período de cobertura do risco, quando se tratar de contratos com preços pré-estabelecidos.





**c) Caixa e Equivalentes de Caixa**

Caixa e equivalentes de caixa estão representados por disponibilidades em moeda nacional e aplicações em títulos de renda fixa, com alta liquidez e risco insignificante de mudança de valor, com prazo de vencimento igual ou inferior a 90 dias.

A Entidade atendendo ao CPC 03 – Demonstração dos Fluxos de Caixa e o CPC 26 - Apresentação das Demonstrações Financeiras – definiu como “caixa e equivalente de caixa” os saldos livres em bancos, caixa e aplicações financeiras de liquidez imediata. No tocante às aplicações, apenas são consideradas como caixa e equivalentes as que não possuem vinculação com as provisões técnicas e no tocante à ativos garantidores, conforme especificado no CPC 03, que define que os ativos financeiros apenas podem ser considerados como “caixa e equivalente de caixa” quando não possuem restrições de uso.

**d) Aplicações Financeiras**

Estão demonstradas ao custo de aplicação, acrescidas dos rendimentos auferidos até 31 de dezembro de 2021, seguindo a apropriação *pró-rata* das taxas contratadas.

**e) Instrumentos Financeiros**

A Cooperativa não apresenta, em 31 de dezembro de 2021, operações vinculadas a contrato futuro de opções ou equivalente, que sejam consideradas como derivativos. Quando existentes, os valores contábeis referentes aos instrumentos financeiros constantes do balanço patrimonial, quando comparados com valores que poderiam ser obtidos na sua negociação em um mercado ativo ou, na ausência deste, com o valor presente líquido ajustado, com base na taxa vigente de juros no mercado, se aproximam, substancialmente, de seus correspondentes valores de mercado.

**f) Demais Ativos e Passivos Circulantes e Não Circulantes**

Os ativos estão demonstrados pelos valores de realização e os passivos pelos valores conhecidos ou calculáveis e acrescidos, quando aplicável, dos correspondentes encargos e variações monetárias até a data das demonstrações financeiras.

**g.1) Investimentos**

Estão avaliados pelo custo de aquisição.

**g.2) Imobilizado**

Corresponde aos direitos que tenham por objeto bens corpóreos destinados à manutenção das atividades ou exercidos com essa finalidade, inclusive os decorrentes de operações que transfiram os riscos, benefícios e controles dos bens para a Entidade.





O imobilizado está demonstrado ao custo de aquisição ou construção, menos a depreciação acumulada.

A depreciação é calculada pelo método linear, com base em taxas anuais determinadas pela legislação tributária.

### **g.3) Redução do Valor Recuperável (*Impairment*)**

É reconhecida uma perda caso existam evidências claras de que os ativos estão avaliados por valor não recuperável.

A Administração da Entidade avaliou e concluiu que, não houve necessidade da contabilização de perda, no exercício findo em 31 de dezembro de 2021, devido não existir redução do valor recuperável dos ativos.

### **h) Provisões Técnicas de Operações de Assistência à Saúde**

#### **h.1) Provisão de Remissão**

Obedecendo a critérios e cálculo definido em nota atuarial, e com base na RN nº 243/2010, RN nº 274/2011 e RN nº 451/2020, foi constituída provisão para garantir cobertura de riscos em favor de beneficiários, após o falecimento do titular de plano de assistência à saúde.

#### **h.2) Provisão de Eventos/Sinistros a Liquidar**

Esta provisão é prevista na RN nº 243/2010, RN nº 274/2011 e RN nº 451/2020, e deve ser constituída para fazer frente aos valores a pagar por eventos/sinistros avisados até a data base do cálculo, esses eventos estão representados pela produção dos cooperados e pelo intercâmbio com operadoras de planos de saúde.

#### **h.3) Provisão de Eventos/Sinistros Ocorridos e Não Avisados**

Está prevista RN nº 393/2015 e na RN nº 451/2020, e foi constituída com base nos valores mínimos previstos pela ANS, qual sejam: 9,5% do total de contraprestações/prêmios nos últimos 12 (doze) meses, na modalidade de preço preestabelecido ou 12% do total de sinistros/eventos indenizáveis na modalidade de preço preestabelecido, nos últimos 12 (doze) meses; dos dois o maior (art. 10).

#### **h.4) Provisão de Contraprestações Não Ganhas**

A PPCNG deve ser constituída para a cobertura dos eventos/sinistros a ocorrer, e registra a receita de prêmio ou contraprestação ganha, de acordo com o regime da competência.



#### **i) Imposto de Renda e Contribuição Social sobre o Lucro Líquido**

A Entidade está sujeita ao regime de tributação pelo lucro real, sobre os atos não cooperados, e reconhece a provisão para imposto de renda pelo regime de competência à alíquota de 15% mais adicional de 10% sobre o lucro excedente aos limites fiscais estabelecidos. A contribuição social é calculada sobre o lucro ajustado antes do imposto de renda, na forma da legislação, à alíquota de 9%.

Os créditos tributários sobre prejuízo fiscal e base negativa de contribuição social são realizados de acordo com a geração de lucros tributáveis, observado o limite de 30% do lucro real do período-base, quando aplicável.

Foram constituídas obrigações para os demais impostos e contribuições sociais, de acordo com as respectivas legislações vigentes. A Lei nº 12.873/2013 elevou para 4% a alíquota da COFINS devida pelas operadoras de planos de assistência à saúde, com efeitos a partir de 01 de fevereiro de 2014, enquanto a alíquota do PIS é de 0,65%.

#### **j) Aplicabilidade - CPC 12 - Ajuste a Valor Presente**


No que tange a aplicabilidade do CPC 12 – Ajuste a Valor Presente, a UNIODONTO/RN não apresenta contas de longo prazo no ativo e passivo não circulante, que devam ser trazidas a valor presente, por adotar critérios de ajustes com base nas legislações específicas da atividade.

Para as contas do ativo circulante o efeito é irrelevante, devido à maior representatividade se tratar de disponibilidades, aplicações financeiras e contas a receber; representado principalmente pelos créditos operacionais com plano de assistência à saúde, se justificando por não possuir renegociação de débitos antigos, e terem seus saldos corrigidos pela estimativa para perdas sobre créditos, não se configurando a existência de débitos vencidos superiores há 90 dias para planos CE/CA e superiores há 60 dias para planos IF. Para as contas do passivo circulante as principais rubricas são as provisões técnicas, especificamente a provisão de eventos a liquidar, cujo prazo médio de pagamento é de 30 dias e a provisão de eventos ocorridos e não avisados, ambas calculadas e apropriadas conforme exigências da ANS. Os tributos, recolhimentos e retenções são apropriados em consonância com a legislação vigente.

#### **k) Estimativas Contábeis**

As demonstrações financeiras elaboradas de acordo com Normas Brasileiras de Contabilidade requerem que a Administração use de julgamento na determinação e registro de estimativas contábeis. Ativos e passivos significativos sujeitos a essas estimativas e premissas incluem, principalmente, estimativa para riscos com perdas de créditos, provisões técnicas e provisões para contingências. A liquidação das transações envolvendo essas estimativas poderá ser efetuada por valores diferentes dos estimados devido as imprecisões inerentes ao processo de sua determinação. A Entidade revisa suas estimativas periodicamente.





#### l) Eventos Subsequentes

Correspondem aos eventos ocorridos entre a data-base das demonstrações financeiras e a data de autorização para a sua emissão.

São compostos por:

- ✓ Eventos que originam ajustes: são aqueles que evidenciam condições que já existiam na data-base das demonstrações financeiras; e
- ✓ Eventos que não originam ajustes: são aqueles que evidenciam condições que não existiam na data-base das demonstrações financeiras.

A Administração da Entidade entende que não houve qualquer evento subsequente que requeresse ajustes ou divulgações para as demonstrações financeiras encerradas em 31 de dezembro de 2021.

#### m) Continuidade Operacional

As demonstrações financeiras foram elaboradas pela Administração de acordo com a base contábil de continuidade operacional, ou seja, com base no pressuposto de que a Entidade está operando e continuará a operar em futuro previsível e de que a Administração não pretende liquidar a Entidade ou interromper as operações; e envolveu o julgamento, em determinado momento, sobre resultados futuros inerentemente incertos de eventos ou condições.

### 4. DISPONÍVEL - CAIXA E EQUIVALENTES DE CAIXA

Os valores de caixa e equivalentes de caixa estavam assim representados:

	<u>31/12/2021</u>	<u>31/12/2020</u>
<b>Disponível</b>		
Caixa	4.618,87	6.582,85
Numerários em Trânsito	-	27.199,65
Bancos Conta Movimento	1.372.955,45	264.462,52
Aplicações de Liquidez Imediata	<u>5.902.597,53</u>	<u>4.251.767,69</u>
<b>Caixa e Equivalentes de Caixa</b>	<u><b>7.280.171,85</b></u>	<u><b>4.550.012,71</b></u>



## 5. APLICAÇÕES FINANCEIRAS

As aplicações de maior representatividade no ativo circulante referem-se ao fundo de investimento junto ao Banco Cooperativo Sicredi, cuja remuneração é feita com base na variação do CDI - Certificados de Depósitos Interbancários, além de aplicação em fundo de investimento junto à Caixa Econômica Federal – CEF. Em consonância com a RN nº 435/2018, as aplicações financeiras realizáveis estão classificadas em “Aplicações Garantidoras de Provisões Técnicas.

	<u>31/12/2021</u>	<u>31/12/2020</u>
<b>Aplicações Garantidoras de Provisões Técnicas</b>		
Caixa Fi Saúde Suplementar ANS RF	1.019.870,59	984.140,60
Sicred - Soberano Saúde - Fi RF ANS	<u>2.037.801,79</u>	<u>1.904.869,71</u>
<b>Aplicações Financeiras</b>	<b><u>3.057.672,38</u></b>	<b><u>2.889.010,31</u></b>

## 6. CRÉDITOS DE OPERAÇÕES COM PLANOS DE ASSISTÊNCIA À SAÚDE

O montante é representado por contratos de planos empresariais (pessoas jurídicas), individuais e familiares, referentes aos planos odontológicos.

	<u>31/12/2021</u>	<u>31/12/2020</u>
<b>Créditos de Operações com Plano de Assist. a Saúde</b>		
Faturas a Receber - Pessoas Jurídicas	690.893,50	660.996,25
Mensalidades a Receber - Pessoas Físicas	426.302,72	349.600,83
(-) Estimativa de Perdas sobre Créditos - Pessoas Jurídicas	(52.960,69)	(53.783,52)
(-) Estimativa de Perdas sobre Créditos - Pessoas Físicas	<u>(101.371,56)</u>	<u>(71.935,28)</u>
<b>Créditos de Operações com Plano de Assist. a Saúde</b>	<b><u>962.863,97</u></b>	<b><u>884.878,28</u></b>

A Resolução Normativa da ANS - RN nº 206/2009, RN nº 208/2009 e RN nº 435/2018, modificaram a contabilização das contraprestações e prêmios das operações de planos de assistência à saúde na modalidade de preço pré-estabelecido, adotando o critério *pró-rata* dia para a realização da receita, baseado no período de cobertura e de competência.

O reconhecimento de estimativa de perda sobre créditos é feito considerando como duvidosos os valores vencidos a mais de 60 dias para pessoa física e vencidos a mais de 90 dias para pessoa jurídica.





## 7. CRÉDITOS TRIBUTÁRIOS E PREVIDENCIÁRIOS

O montante apresentado nesse subgrupo se refere a créditos tributários e previdenciários a recuperar ou compensar.

	<u>31/12/2021</u>	<u>31/12/2020</u>
<b>Créditos Tributários e Previdenciários</b>		
Imposto de Renda Retida na Fonte - IRRF	8.334,70	7.029,21
Imposto de Renda a Compensar/Restituir	136.775,10	143.064,28
Contribuição Social Retida na Fonte/a Compensar	3.426,31	3.514,22
Crédito de Previdência Social	2.810,51	3.189,11
Crédito de ISS	299,87	299,87
<b>Créditos Tributários e Previdenciários</b>	<u><b>151.646,49</b></u>	<u><b>157.096,69</b></u>

## 8. BENS E TÍTULOS A RECEBER


Esse subtítulo é representado por almoxarifado, adiantamentos a funcionários, adiantamentos a fornecedores e outros valores e bens.

	<u>31/12/2021</u>	<u>31/12/2020</u>
<b>Bens e Títulos a Receber</b>		
Almoxarifado	19.211,44	18.385,36
Adiantamentos a Funcionários	8.100,80	1.101,06
Adiantamentos a Prestadores de Serviços Assistência (a)	56.044,92	252.723,96
Adiantamentos a Fornecedores	17.063,75	3.487,80
Bloqueio Judicial	-	973,84
Outros Bens e Títulos a Receber	217.192,04	183.257,51
<b>Bens e Títulos a Receber</b>	<u><b>317.612,95</b></u>	<u><b>459.929,53</b></u>

(a) No exercício de 2020, devido a pandemia, foi autorizado adiantamento "Programa de Antecipação de Produção - Covid" para os cooperados, para pagamento a partir de abril 2021 em seis parcelas.

## 9. IMOBILIZADO

Os bens estão demonstrados ao custo e a depreciação é calculada pelo método linear e com base em taxas anuais determinadas pela legislação tributária.



	Taxas	31/12/2021	31/12/2020
<b>Imobilizado</b>	<b>deprec.</b>		
<b>Bens Imóveis de Uso Próprio</b>			
Terrenos		908.649,01	908.649,01
Prédio Sede	4% a.a	375.619,32	375.619,32
Prédio 667	4% a.a	522.201,39	522.201,39
(-) Depreciação Acumulada de Imóveis de Uso		(359.251,41)	(323.338,53)
<b>Bens Imóveis de Uso Próprio - Não Hospit./Não Odontológicos</b>			
Prédio 627	4% a.a	520.584,87	-
(-) Depreciação Acumulada		(8.676,40)	-
<b>Subtotal de Bens Imóveis</b>		<b>1.959.126,78</b>	<b>1.483.131,19</b>
<b>Bens Móveis de Uso Próprio - Não Hospit./Não Odontológicos</b>			
Veículos	20% a.a	221.780,96	98.388,00
(-) Depreciação Acumulada de Veículos		(11.703,89)	(98.388,00)
Máquinas e Equipamentos	10% a.a	427.742,84	385.637,23
(-) Depreciação Acumulada de Máq. e Equipamentos		(202.492,45)	(167.578,58)
Equipamentos de Informática	20% a.a	242.982,14	222.264,75
(-) Depreciação Acumulada de Equip. de Informática		(182.376,06)	(177.819,97)
Móveis e Utensílios	10% a.a	93.980,75	78.821,70
(-) Depreciação Acumulada de Móveis e Utensílios		(47.914,26)	(42.103,47)
<b>Subtotal de Bens Móveis</b>		<b>542.000,03</b>	<b>299.221,66</b>
<b>Imobilizações em Curso</b>			
Imobilizado em Andamento		-	520.584,87
<b>Total do Imobilizado</b>		<b>2.501.126,81</b>	<b>2.302.937,72</b>
<b>Aquisições e Baixas do Imobilizado</b>			

O quadro a seguir demonstra a movimentação do imobilizado e as respectivas depreciações:

	31/12/2021	Adições	Baixas/Transfer.	31/12/2020
<b>Imobilizado</b>				
Terrenos	908.649,01	-	-	908.649,01
Prédio Sede	375.619,32	-	-	375.619,32
Prédio 667	522.201,39	-	-	522.201,39
Prédio 627 (a)	520.584,87	520.584,87	-	-
Veículos	221.780,96	221.780,96	(98.388,00)	98.388,00
Máquinas e Equipamentos	427.742,84	45.772,73	(3.667,12)	385.637,23
Equipamentos de Informática	242.982,14	35.822,34	(15.104,95)	222.264,75
Móveis E Utensílios	93.980,75	15.665,05	(506,00)	78.821,70
(-) Depreciação Acumulada	(812.414,47)	(119.721,00)	116.535,08	(809.228,55)
Imobilizado em Andamento (a)	-	-	(520.584,87)	520.584,87
<b>Total</b>	<b>2.501.126,81</b>	<b>719.904,95</b>	<b>(521.715,86)</b>	<b>2.302.937,72</b>



(a) Em 11 de novembro de 2020 foi autorizada em Assembleia Geral Extraordinária a aquisição de imóvel para uso futuro da Entidade, após reforma, classificado em imobilizado em andamento. No exercício de 2021 foi transferido para Imobilizado em Uso.

## 10. PROVISÕES TÉCNICAS DE OPERAÇÕES DE ASSISTÊNCIA À SAÚDE

Refere-se às provisões de prêmio/contraprestação não ganha, para remissão, de eventos a liquidar e de eventos/sinistros ocorridos, constituídas com base nos normativos vigentes da ANS.

	<u>31/12/2021</u>	<u>31/12/2020</u>
<b>Provisões Técnicas de Operações de Assistência à Saúde</b>		
Provisões de Prêmios/Contraprestações Não Ganha		
Individual	589.651,74	514.096,36
Coletivo	<u>407.156,10</u>	<u>380.849,27</u>
<b>Subtotal da Provisão de Prêmio/Contraprestação Não Ganha</b>	<b><u>996.807,84</u></b>	<b><u>894.945,63</u></b>
<b>Provisão de Eventos/Sinistros a Liquidar</b>		
Rede Contratada/Credenciada	2.183,34	-
Cooperados	1.142.783,06	933,32
Intercambio Eventual	<u>29.443,23</u>	<u>37.512,39</u>
<b>Subtotal da Provisão de Eventos/Sinistros a Liquidar</b>	<b><u>1.174.409,63</u></b>	<b><u>38.445,71</u></b>
Provisão de Eventos/Sinistros Ocorridos e Não Avisados (PEONA)	<u>2.037.377,86</u>	<u>1.870.558,85</u>
<b>Provisões Técnicas de Operações de Assistência à Saúde</b>	<b><u>4.208.595,33</u></b>	<b><u>2.803.950,19</u></b>

## 11. TRIBUTOS E CONTRIBUIÇÕES A RECOLHER

Esse subgrupo é representado pelos tributos e contribuições a recolher da operação normal da Cooperativa.





	<u>31/12/2021</u>	<u>31/12/2020</u>
<b>Tributos e Encargos Sociais A Recolher</b>		
<b>Tributos e Contribuições</b>		
Imposto de Renda Pessoa Juridica a Pagar	12.465,95	-
Contribuição Social Sobre o Lucro Liquido a Pagar	5.881,76	1.271,49
ISS a Recolher	37.559,60	43.757,30
INSS a Recolher	56.333,18	68.307,26
INSS a Recolher s/ Serviços Tomados	149.221,13	137.611,40
FGTS a Recolher	13.355,62	14.698,98
PIS a Recolher	5.825,00	2.181,52
COFINS a Recolher	35.940,27	13.510,91
<b>Subtotal de Tributos e Contribuições</b>	<b><u>316.582,51</u></b>	<b><u>281.338,86</u></b>
<b>Retenções de Impostos e Contribuições</b>		
IRRF Funcionários	21.528,61	20.800,95
IRRF Pessoa Jurídica a Recolher	542,58	754,03
IRRF Pessoa Física a Recolher	293.049,04	300.686,96
ISS Retido	6.212,77	7.157,60
PIS/COFINS/CSL	173,85	603,23
<b>Subtotal de Retenções de Impostos e Contribuições</b>	<b><u>321.506,85</u></b>	<b><u>330.002,77</u></b>
<b>Total dos Tributos e Encargos Sociais a Recolher</b>	<b><u>638.089,36</u></b>	<b><u>611.341,63</u></b>

## **12. DÉBITOS DIVERSOS**

Refere-se as obrigações com pessoal, constituída por salários a pagar, provisão de férias e respectivos encargos sociais, obrigações com fornecedores e outras obrigações, como apresentado no quadro a seguir:

	<u>31/12/2021</u>	<u>31/12/2020</u>
<b>Débitos Diversos</b>		
Salários a Pagar	84.854,52	98.948,36
Honorários	16.171,26	-
Férias a Pagar	154.241,65	159.621,87
INSS sobre Férias	41.336,74	42.778,69
FGTS sobre Férias	12.277,32	12.763,15
Fornecedores	102.028,32	96.598,26
Outros Débitos a Pagar	105,32	5.119,83
<b>Total</b>	<b><u>411.015,13</u></b>	<b><u>415.830,16</u></b>





### 13. CONTINGÊNCIAS PASSIVAS

A Entidade apresentou ações (processos) cíveis, em que figura como ré, e cujo julgamento da Administração, baseado nas informações de sua assessoria jurídica, se refere a obrigações possíveis que resultam de eventos passados e cujas existências serão confirmadas apenas pela ocorrência, ou não, de um ou mais eventos futuros incertos não totalmente sob o controle da Cooperativa, e que não é provável que saídas de recursos que incorporam benefícios econômicos sejam exigidas para liquidar tais obrigações.

Nº do Processo	Data	Ação	31/12/2021		31/12/2020	
			Valor	Prognóstico	Valor	Prognóstico
0808762-40.2014.8.20.0004	23/09/2014	Cível	1.000,00	Possível	1.000,00	Possível
0802143-07.2015.8.20.5001	28/06/2016	Cível	50.180,00	Possível	50.180,00	Possível
01345512-02.2011.8.20.0001	14/12/2011	Cível	-	Remoto	22.000,00	Possível
0117994-29.2014.8.20.0001	23/06/2014	Cível	-	Remoto	100.800,00	Possível
8187040-85.2014.8.20.5001	17/08/2015	Cível	-	Arquivado	30.175,00	Possível
0100038-08.2016.8.20.0105	01/02/2016	Cível	10.000,00	Possível	10.000,00	Possível
0823891-61.2016.8.20.5001	29/11/2016	Cível	-	Arquivado	100.000,00	Possível
0834645-28.2017.8.20.5001	06/11/2017	Cível	10.910,00	Possível	10.910,00	Possível
0803079-81.2019.8.20.5101	24/09/2019	Cível	-	Arquivado	10.488,32	Possível
0816796-29.2020.8.20.5004	10/11/2020	Cível	-	Remoto	10.609,98	Possível
0868552-86.2020.8.20.5001	09/12/2020	Cível	35.000,00	Possível	35.000,00	Possível
0870346-45.2020.8.20.5001	27/11/2020	Cível	117.422,62	Possível	-	-
0807028-10.2020.8.20.5124	05/08/2020	Cível	5.143,60	Possível	-	-
0813135-08.2021.8.20.5004	06/09/2021	Cível	5.101,40	Possível	-	-
Total			224.512,62		381.163,30	

### 14. PATRIMÔNIO LÍQUIDO

#### a) Capital Social

A fim de melhor definir a participação dos cooperados no patrimônio social da Cooperativa, em 2009 foi deliberado em Assembleia Geral Extraordinária – AGE, que o valor da quota-parte de cada cooperado passou a ser de R\$ 5 mil (cinco mil reais), sendo considerado o valor de R\$ 1 mil (um mil reais) já integralizado por cada cooperado e R\$ 4 mil (quatro mil reais) a integralizar, em 60 parcelas de R\$ 66,66 (sessenta e seis reais e sessenta e seis centavos). A partir da citadas data passaram a ser aprovados novos valores anualmente. No ano de 2018 foi aprovado em AGE que o capital social para os novos cooperados será de R\$ 25 mil (vinte e cinco mil reais).

No exercício 2021 foi aprovado em AGO correção do capital social utilizando as sobras de 2020 (4,54%). O quadro descrito a seguir demonstra a composição do capital social:



	<u>31/12/2021</u>	<u>31/12/2020</u>
<b>Capital Social</b>		
Capital Social Subscrito	2.262.851,82	2.165.918,94
(-)Capital A Integralizar	<u>(128.800,09)</u>	<u>(126.658,38)</u>
<b>Total do Capital Social Integralizado</b>	<u><b>2.134.051,73</b></u>	<u><b>2.039.260,56</b></u>

#### **b) Reservas e Sobras**

Em caso de sobras no exercício, o estatuto social da Cooperativa prevê a seguinte destinação:

##### **Fundo de Reserva**

Esse fundo é constituído por: (a) a razão de 10% das sobras apuradas no exercício; (b) créditos não reclamados, decorridos 5 (cinco) anos contados da data de sua exigibilidade; (c) pela taxa cobrada pela transferência de quotas-partes do capital social entre os associados; e (d) auxílio e doações sem destinação especial, não resultantes de operações com associados. Esse fundo é destinado a reparar eventuais perdas de qualquer natureza que a Cooperativa venha a sofrer e atender ao desenvolvimento das atividades sociais. No caso de liquidação da Cooperativa, seu saldo não comprometido será destinado a Federação Nordeste ou a Uniodonto Brasil.

##### **Fundo de Assistência Técnica, Educacional e Social – FATES**

Esse fundo é indivisível entre os associados e é constituído a razão de 5% das sobras líquidas apuradas no exercício. O Fundo de Reservas e o FATES – Fundo de Assistência Técnico Educacional Social, são constituídos de acordo com o art. 28 da Lei nº 5.764/71, e destina-se a prestar assistência aos associados e funcionários da Cooperativa. No caso de liquidação da Cooperativa, seu saldo não comprometido será destinado a Federação Nordeste ou a Uniodonto Brasil.

No exercício findo em 31 de dezembro de 2021 foi utilizado o valor de R\$ 12.454,37 (Em 2020, R\$ 6.545,55), com base no art. 28 da Lei nº 5.764/71.

##### **Outras Reservas de Sobras – Retenção de Sobras**

O valor apresentado nessa conta se refere a reserva constituída sobre as sobras geradas no exercício findo em 31 de dezembro de 2021 e em exercícios anteriores, e que se encontra a disposição da Cooperativa, conforme deliberado em Assembleia Geral Ordinária (AGO).



**c) Sobras**

As sobras líquidas, após as destinações, serão distribuídas aos cooperados na proporção das operações que houveram realizado com a Cooperativa, e as perdas verificadas que não tenham cobertura no fundo de reservas, serão rateadas entre os cooperados, após a aprovação do balanço geral, pela Assembleia Geral, salvo decisão diversa, na proporção das operações que tenham realizado com a Cooperativa.

Em 31 de dezembro de 2021 as sobras líquidas do exercício à disposição da AGO somam R\$ 1.368.706,58 (R\$ 1.777.141,73, em 2020), após constituição das reservas legal e do FATES, conforme apresentado na Demonstração de Mutação do Patrimônio Líquido finda naquela data.

**15. CONTRAPRESTAÇÕES EFETIVAS / PRÊMIOS GANHOS DE PLANO DE ASSISTÊNCIA À SAÚDE**

A composição das contraprestações se apresentou conforme quadro a seguir:

	<u>31/12/2021</u>	<u>31/12/2020</u>
Contraprestações Emitidas / Prêmios Emitidos de Assist. a Saúde	23.976.292,11	22.071.333,13
(-) Contraprestação Canc./Rest. Individual/familiar	(7.140,76)	(64.758,46)
(-) Tributos Diretos com Operações de Plano de Assistência	<u>(819.957,95)</u>	<u>(793.931,84)</u>
<b>Total</b>	<b><u>23.149.193,40</u></b>	<b><u>21.212.642,83</u></b>

**16. DESPESAS ADMINISTRATIVAS**

As despesas administrativas se apresentaram conforme quadro a seguir:





	<u>31/12/2021</u>	<u>31/12/2020</u>
<b>Despesas Administrativas</b>		
Despesas com Empregados / Indenizações	1.394.391,22	1.264.500,08
Honorários da Diretoria	583.835,27	615.613,14
Despesas com Encargos Sociais	753.135,49	731.990,44
Despesas com Assistência Social	202.011,66	189.485,86
Formação Profissional	15.505,59	1.292,04
Alimentação ao Trabalhador	135.836,40	132.891,07
Transportes	20.015,18	21.208,47
Outras Despesas com Pessoal Próprio - Uniformes	5.466,25	27.440,25
Despesas com Serviços de Terceiros	957.163,66	833.715,05
Despesas com Localização e Funcionamento	473.872,97	483.873,95
Depreciações de Bens de Uso Próprio	119.721,00	94.454,84
Despesas com Publicidade e Propaganda	245.654,04	311.278,78
Despesas com Tributos	36.327,51	32.571,28
Despesas Administrativas Diversas	394.274,77	368.726,16
<b>Total das Despesas Administrativas</b>	<u><b>5.337.211,01</b></u>	<u><b>5.109.041,41</b></u>

#### **17. CONCILIAÇÃO DO LUCRO LÍQUIDO E DO FLUXO DE CAIXA LÍQUIDO DAS ATIVIDADES OPERACIONAIS**

Em consonância com o CPC 03 - Demonstrações dos Fluxos de Caixa, no quadro a seguir é demonstrada a conciliação do lucro líquido contábil e o fluxo de caixa líquido das atividades operacionais:



#### ATIVIDADES OPERACIONAIS

	2021	2020
Resultado Líquido	1.610.243,04	2.090.754,98
(+) Depreciação	119.721,00	94.454,84
(+) Baixa de Imobilizado - Líquida	1.125,75	22.552,87
(+/-) Ajuste de Exercícios Anteriores	3.028,86	7.959,21
<b>Resultado Líquido Ajustado</b>	<b>1.734.118,65</b>	<b>2.215.721,90</b>
<b>Variação das Contas Ativas e Passivas</b>		
<b>Variação Ativas (Aumentos ou Diminuições)</b>	<b>(107.622,84)</b>	<b>(525.976,30)</b>
Aplicações Financeiras	(168.662,07)	(247.517,68)
Créditos de Operações com Planos de Assistência à Saúde	(77.985,69)	68.171,17
Créditos de Oper. Assist. à Saúde Não Relacionados com Planos de Saúde da Operadora	(562,03)	13.655,27
Créditos Tributários e Previdenciários	5.450,20	(4.440,82)
Bens e Títulos a Receber	142.316,58	(340.926,31)
Despesas Antecipadas	(3.881,24)	(15.626,40)
Conta-Corrente com Cooperados	(4.298,59)	708,47
Bens e Títulos a Receber - LP	-	-
<b>Variação Passivas (Aumentos ou Diminuições)</b>	<b>1.435.858,77</b>	<b>(440.742,62)</b>
Provisões Técnicas de Operações de Assistência à Saúde	1.404.645,14	(602.375,72)
Débitos de Operações de Assistência à Saúde	9.280,93	30.962,92
Tributos e Encargos Sociais a Recolher	26.747,73	144.823,36
Débitos Diversos	(4.815,03)	(14.153,18)
<b>Caixa Líquido das Atividades Operacionais</b>	<b>3.062.354,58</b>	<b>1.249.002,98</b>


## 18. SEGUROS

A Entidade tem como política manter a cobertura de seguros dos principais ativos, em montante julgado suficiente para cobrir eventuais riscos.

## 19. COVID-19


A Administração da Operadora tem monitorado atentamente os desdobramentos relacionados a pandemia de COVID-19 e a segunda onda que atingiu o Brasil a partir da segunda quinzena do mês de fevereiro de 2020, quando diversas cidades passaram a adotar medidas restritivas mais rígidas com o fechamento de bares, restaurantes, supermercados e comércios não essenciais, de modo a incentivar o isolamento por parte da população brasileira.

Tais medidas fizeram com que ocorresse novamente um arrefecimento da economia, que por consequência afetou a economia mundial e brasileira. Sendo assim, foi observada em 2021 uma pequena retração na demanda por serviços odontológicos.



Diante das incertezas dos impactos e duração da segunda e agora de uma terceira onda de COVID-19, a Administração voltou a adotar medidas contínuas de preservação do caixa e de redução de gastos. A Operadora segue gerenciando diligentemente seus recursos financeiros, de forma a cumprir com as obrigações assumidas.

A Administração da UNIODONTO/RN entende que não houve necessidade de eventuais mudanças nas premissas e julgamentos atualmente adotados, ou de ajustes nas demonstrações financeiras findas em 31 de dezembro de 2021, e como resultado da implementação de medidas de monitoramento constante de caixa e dos custos, a UNIODONTO/RN, estima que manterá equilibrado seu fluxo de caixa. Com isso, acredita ter recursos adequados para continuar suas operações no curto prazo e médio prazo, deste modo, o pressuposto de *going concern* foi aplicado na preparação das demonstrações financeiras findas naquela data.

  
Eugênio Carlos Araújo  
Diretor Presidente  
CPF nº 393.307.534-34

  
Edson Oliveira da Silva  
Contador  
CRC/RN nº 4.519